



Del 01 de enero al 30 de junio de 2024 y del 01 de enero al 31 de diciembre de 2023

(Cifras en Pesos)

Concepto	2024	2023	Concepto	2024	2023
<b>INGRESOS Y OTROS BENEFICIOS</b>			<b>GASTOS Y OTRAS PÉRDIDAS</b>		
Ingresos de Gestión	0	0	Gastos de Funcionamiento	7,037,519	13,852,043
Impuestos	0	0	Servicios Personales	5,091,726	10,158,779
Cuotas y Aportaciones de Seguridad Social	0	0	Materiales y Suministros	299,331	541,364
Contribuciones de Mejoras	0	0	Servicios Generales	1,646,462	3,151,800
Derechos	0	0			
Productos	0	0	Transferencias, Asignaciones, Subsidios y Otras Ayudas	0	0
Aprovechamientos	0	0	Transferencias Internas y Asignaciones al Sector Público	0	0
Ingresos por Venta de Bienes y Prestación de Servicios	0	0	Transferencias al Resto del Sector Público	0	0
			Subsidios y Subvenciones	0	0
			Ayudas Sociales	0	0
			Pensiones y Jubilaciones	0	0
Participaciones, Aportaciones, Convenios, Incentivos Derivados de la Colaboración Fiscal, Fondos Distintos de Aportaciones, Transferencias, Asignaciones, Subsidios y Subvenciones, y Pensiones y Jubilaciones.	0	0	Transferencias a Fideicomisos, Mandatos y Contratos Análogos	0	0
Participaciones, Aportaciones, Convenios, Incentivos Derivados de la Colaboración Fiscal y Fondos Distintos de Aportaciones	0	0	Transferencias a la Seguridad Social	0	0
Transferencia, Asignaciones, Subsidios y Subvenciones, y Pensiones y Jubilaciones	0	0	Donativos	0	0
Otros Ingresos y Beneficios	23,214,386	54,590,027	Transferencias al Exterior	0	0
Ingresos Financieros	23,214,386	54,590,027			
Incremento por Variación de Inventarios	0	0	Participaciones y Aportaciones	0	0
Disminución del Exceso de Estimaciones por Pérdida o Deterioro u Obsolescencia	0	0	Participaciones	0	0
			Aportaciones	0	0
Disminución del Exceso de Provisiones	0	0	Convenios	0	0
Otros Ingresos y Beneficios Varios	0	0			
			Intereses, Comisiones y Otros Gastos de la Deuda Pública	0	0
<b>Total de Ingresos y Otros Beneficios</b>	<b>23,214,386</b>	<b>54,590,027</b>	Intereses de la Deuda Pública	0	0
			Comisiones de la Deuda Pública	0	0
			Gastos de la Deuda Pública	0	0
			Costo por Coberturas	0	0
			Apoyos Financieros	0	0
			Otros Gastos y Pérdidas Extraordinarias	3,066,320	4,803,417
			Estimaciones, Depreciaciones, Deterioros, Obsolescencia y Amortizaciones	249,896	336,374
			Provisiones	0	0
			Disminución de Inventarios	0	0
			Otros Gastos	2,816,424	4,287,043
			Inversión Pública	0	0
			Inversión Pública no Capitalizable	0	0
			<b>Total de Gastos y Otras Pérdidas</b>	<b>10,103,839</b>	<b>18,455,460</b>
			<b>Resultados del Ejercicio (Ahorro/Desahorro)</b>	<b>13,110,547</b>	<b>36,134,567</b>

Bajo protesta de decir verdad declaramos que los Estados Financieros y sus notas, son razonablemente correctos y son responsabilidad del emisor.

Elaboró  
  
L.C. José Mauro Acosta Ortega


Vo. Bo.  
  
L.C. José Arturo Martínez Elias


Autorizó  
  
L.C. María Victoria Martínez Méndez

Avance de Gestión Financiera 2024  
Ente Público: Fondo Plata Zacatecas 158127  
Estado de Situación Financiera  
Al 30 de junio de 2024 y al 31 de diciembre de 2023  
(Cifras en Pesos)

Concepto	Año		Concepto	Año	
	2024	2023		2024	2023
<b>ACTIVO</b>			<b>PASIVO</b>		
<b>Activo Circulante</b>			<b>Pasivo Circulante</b>		
Efectivo y Equivalentes	194,322,753	181,932,312	Cuentas por Pagar a Corto Plazo	746,888	853,353
Derechos a Recibir Efectivo o Equivalentes	312,920,322	323,404,987	Documentos por Pagar a Corto Plazo	30,000,000	30,000,000
Derechos a Recibir Bienes o Servicios	0	0	Porción a Corto Plazo de la Deuda Pública a Largo Plazo	0	0
Inventarios	0	0	Títulos y Valores a Corto Plazo	0	0
Almacenes	0	0	Pasivos Diferidos a Corto Plazo	0	0
Estimación por Pérdida o Deterioro de Activos Circulantes	-78,003,159	-76,838,111	Fondos y Bienes de Terceros en Garantía y/o Administración a Corto Plazo	5,850,366	6,002,890
Otros Activos Circulantes	13,209,933	15,142,995	Provisiones a Corto Plazo	5,004	291,591
<b>Total de Activos Circulantes</b>	<b>442,448,849</b>	<b>443,642,193</b>	Otros Pasivos a Corto Plazo	1,185,000	4,741,746
<b>Activo No Circulante</b>			<b>Total de Pasivos Circulantes</b>	<b>37,787,258</b>	<b>41,889,580</b>
Inversiones Financieras a Largo Plazo	0	0	<b>Pasivo No Circulante</b>		
Derechos a Recibir Efectivo o Equivalentes a Largo Plazo	0	0	Cuentas por Pagar a Largo Plazo	0	0
Bienes Inmuebles, Infraestructura y Construcciones en Proceso	0	0	Documentos por Pagar a Largo Plazo	0	0
Bienes Muebles	4,770,518	4,567,325	Deuda Pública a Largo Plazo	0	0
Activos Intangibles	117,034	112,808	Pasivos Diferidos a Largo Plazo	0	0
Depreciación, Deterioro y Amortización Acumulada de Bienes	-3,782,011	-3,772,606	Fondos y Bienes de Terceros en Garantía y/o Administración a Largo Plazo	0	0
Activos Diferidos	0	0	Provisiones a Largo Plazo	0	0
Estimación por Pérdida o Deterioro de Activos no Circulantes	0	0	<b>Total de Pasivos No Circulantes</b>	<b>0</b>	<b>0</b>
Otros Activos no Circulantes	0	0	<b>Total del Pasivo</b>	<b>37,787,258</b>	<b>41,889,580</b>
<b>Total de Activos No Circulantes</b>	<b>1,105,541</b>	<b>907,527</b>	<b>HACIENDA PÚBLICA/ PATRIMONIO</b>		
<b>Total del Activo</b>	<b>443,555,390</b>	<b>444,549,720</b>	<b>Hacienda Pública/Patrimonio Contribuido</b>	<b>205,173,618</b>	<b>205,173,618</b>
			Aportaciones	205,173,618	205,173,618
			Donaciones de Capital	0	0
			Actualización de la Hacienda Pública / Patrimonio	0	0
			<b>Hacienda Pública/Patrimonio Generado</b>	<b>200,584,514</b>	<b>187,488,522</b>
			Resultados del Ejercicio (Ahorro / Desahorro)	13,110,547	36,134,567
			Resultados de Ejercicios Anteriores	187,483,967	161,351,955
			Revalúos	0	0
			Reservas	0	0
			Rectificaciones de Resultados de Ejercicios Anteriores	0	0
			<b>Exceso o Insuficiencia en la Actualización de la Hacienda Pública/Patrimonio</b>	<b>0</b>	<b>0</b>
			Resultado por Posición Monetaria	0	0
			Resultado por Tenencia de Activos no Monetarios	0	0
			<b>Total Hacienda Pública/ Patrimonio</b>	<b>405,768,132</b>	<b>402,860,140</b>
			<b>Total del Pasivo y Hacienda Pública / Patrimonio</b>	<b>443,555,390</b>	<b>444,549,720</b>

Bajo protesta de decir verdad declaramos que los Estados Financieros y sus notas, son razonablemente correctos y son responsabilidad del emisor.

Elaboró  
  
L.C. José Mauro Acosta Ortega


Vo. Bo.  
  
L.C. José Arturo Martínez Elías  
Contable / 2

Autorizó  
  
L.C. Lidia Esquivel Martínez

Avance de Gestión Financiera 2024  
Ente Público: Fondo Plata Zacatecas 158127  
Estado de Variación en la Hacienda Pública  
Del 01 de enero al 30 de junio de 2024  
(Cifras en Pesos)

Concepto	Hacienda Pública/Patrimonio Contribuido	Hacienda Pública/Patrimonio Generado de Ejercicios Anteriores	Hacienda Pública/Patrimonio Generado del Ejercicio	Exceso o Insuficiencia en la Actualización de la Hacienda Pública/Patrimonio	TOTAL
<b>Hacienda Pública/Patrimonio Contribuido Neto de 2023</b>	<b>205,173,618</b>	<b>0</b>	<b>0</b>	<b>0</b>	<b>205,173,618</b>
Aportaciones	205,173,618	0	0	0	205,173,618
Donaciones de Capital	0	0	0	0	0
Actualización de la Hacienda Pública/Patrimonio	0	0	0	0	0
<b>Hacienda Pública/Patrimonio Generado Neto de 2023</b>	<b>0</b>	<b>161,351,954</b>	<b>36,134,567</b>	<b>0</b>	<b>197,486,521</b>
Resultados del Ejercicio (Ahorro/Desahorro)	0	0	36,134,567	0	36,134,567
Resultados de Ejercicios Anteriores	0	161,351,954	0	0	161,351,954
Revalúos	0	0	0	0	0
Reservas	0	0	0	0	0
Rectificaciones de Resultados de Ejercicios Anteriores	0	0	0	0	0
<b>Exceso o Insuficiencia en la Actualización de la Hacienda Pública/Patrimonio Neto de 2023</b>	<b>0</b>	<b>0</b>	<b>0</b>	<b>0</b>	<b>0</b>
Resultados por Posición Monetaria	0	0	0	0	0
Resultados por Tenencia de Activos no Monetarios	0	0	0	0	0
<b>Hacienda Pública/Patrimonio Neto Final de 2023</b>	<b>205,173,618</b>	<b>161,351,954</b>	<b>36,134,567</b>	<b>0</b>	<b>402,660,139</b>
<b>Cambios en la Hacienda Pública/Patrimonio Contribuido Neto de 2024</b>	<b>0</b>	<b>0</b>	<b>0</b>	<b>0</b>	<b>0</b>
Aportaciones	0	0	0	0	0
Donaciones de Capital	0	0	0	0	0
Actualización de la Hacienda Pública/Patrimonio	0	0	0	0	0
<b>Variaciones de la Hacienda Pública/Patrimonio Generado Neto de 2024</b>	<b>0</b>	<b>26,132,013</b>	<b>-23,024,020</b>	<b>0</b>	<b>3,107,993</b>
Resultados del Ejercicio (Ahorro/Desahorro)	0	0	13,110,547	0	13,110,547
Resultados de Ejercicios Anteriores	0	26,132,013	-36,134,567	0	-10,002,554
Revalúos	0	0	0	0	0
Reservas	0	0	0	0	0
Rectificaciones de Resultados de Ejercicios Anteriores	0	0	0	0	0
<b>Cambios en el Exceso o Insuficiencia en la Actualización de la Hacienda Pública/Patrimonio Neto de 2024</b>	<b>0</b>	<b>0</b>	<b>0</b>	<b>0</b>	<b>0</b>
Resultados por Posición Monetaria	0	0	0	0	0
Resultados por Tenencia de Activos no Monetarios	0	0	0	0	0
<b>Hacienda Pública/ Patrimonio Neto Final de 2024</b>	<b>205,173,618</b>	<b>187,483,967</b>	<b>13,110,547</b>	<b>0</b>	<b>405,768,132</b>

Bajo protesta de decir verdad declaramos que los Estados Financieros y sus notas, son razonablemente correctos y son responsabilidad del emisor.

Elaboró  
  
L.C. José Mauro Acosta Ortega


Vo. Bo.  
  
L.C. José Arturo Martínez Elías


Autenticó  
  
L.C. Lidia María de la Cruz Méndez

Avance de Gestión Financiera 2024  
Ente Público: Fondo Plata Zacatecas 158127  
Estado de Cambios en la Situación Financiera  
Del 01 de enero al 30 de junio de 2024  
(Cifras en Pesos)

Concepto	Origen	Aplicación	Concepto	Origen	Aplicación
<b>ACTIVO</b>	<b>13,592,191</b>	<b>12,597,863</b>	<b>PASIVO</b>	<b>0</b>	<b>4,102,321</b>
<b>Activo Circulante</b>	<b>13,582,785</b>	<b>12,390,442</b>	<b>Pasivo Circulante</b>	<b>0</b>	<b>4,102,321</b>
Efectivo y Equivalentes	0	12,390,442	Cuentas por Pagar a Corto Plazo	0	106,466
Derechos a Recibir Efectivo o Equivalentes	10,484,675	0	Documentos por Pagar a Corto Plazo	0	0
Derechos a Recibir Bienes o Servicios	0	0	Porción a Corto Plazo de la Deuda Pública a Largo Plazo	0	0
Inventarios	0	0	Títulos y Valores a Corto Plazo	0	0
Almacenes	0	0	Pasivos Diferidos a Corto Plazo	0	0
Estimación por Pérdida o Deterioro de Activos Circulantes	1,165,048	0	Fondos y Bienes de Terceros en Garantía y/o Administración a Corto Plazo	0	152,524
Otros Activos Circulantes	1,933,062	0	Provisiones a Corto Plazo	0	286,586
<b>Activo No Circulante</b>	<b>9,406</b>	<b>207,421</b>	Otros Pasivos a Corto Plazo	0	3,556,745
Inversiones Financieras a Largo Plazo	0	0	<b>Pasivo No Circulante</b>	<b>0</b>	<b>0</b>
Derechos a Recibir Efectivo o Equivalentes a Largo Plazo	0	0	Cuentas por Pagar a Largo Plazo	0	0
Bienes Inmuebles, Infraestructura y Construcciones en Proceso	0	0	Documentos por Pagar a Largo Plazo	0	0
Bienes Muebles	0	203,194	Deuda Pública a Largo Plazo	0	0
Activos Intangibles	0	4,227	Pasivos Diferidos a Largo Plazo	0	0
Depreciación, Deterioro y Amortización Acumulada de Bienes	9,406	0	Fondos y Bienes de Terceros en Garantía y/o en Administración a Largo Plazo	0	0
Activos Diferidos	0	0	Provisiones a Largo Plazo	0	0
Estimación por Pérdida o Deterioro de Activos no Circulantes	0	0	<b>HACIENDA PÚBLICA/ PATRIMONIO</b>	<b>26,132,013</b>	<b>23,024,021</b>
Otros Activos no Circulantes	0	0	<b>Hacienda Pública/Patrimonio Contribuido</b>	<b>0</b>	<b>0</b>
			Aportaciones	0	0
			Donaciones de Capital	0	0
			Actualización de la Hacienda Pública / Patrimonio	0	0
			<b>Hacienda Pública/Patrimonio Generado</b>	<b>26,132,013</b>	<b>23,024,021</b>
			Resultados del Ejercicio (Ahorro / Desahorro)	0	23,024,021
			Resultados de Ejercicios Anteriores	26,132,013	0
			Revalúos	0	0
			Reservas	0	0
			Rectificaciones de Resultados de Ejercicios Anteriores	0	0
			<b>Exceso o Insuficiencia en la Actualización de la Hacienda Pública/Patrimonio</b>	<b>0</b>	<b>0</b>
			Resultado por Posición Monetaria	0	0
			Resultado por Tenencia de Activos no Monetarios	0	0

Bajo protesta de decir verdad declaramos que los Estados Financieros y sus notas, son razonablemente correctos y son responsabilidad del emisor.

Elaboró:  
  
L.C. José Mauro Acosta Ortega

Vo. Bo.  
  
L.C. José Arturo Martínez Elías

Aprobó:  
  
L.C. Lidia Vazquez Solorzano Méndez



**Avance de Gestión Financiera 2024**  
**Ente Público: Fondo Plata Zacatecas 158127**  
**Estado de Flujos de Efectivo**  
 Del 01 de enero al 30 de junio de 2024 y del 01 de enero al 31 de diciembre de 2023  
 (Cifras en Pesos)

Concepto	2024	2023	Concepto	2024	2023
<b>Flujos de Efectivo de las Actividades de Operación</b>			<b>Flujos de Efectivo de las Actividades de Inversión</b>		
<b>Origen</b>	<b>23,214,386</b>	<b>54,590,027</b>	<b>Origen</b>	<b>9,406</b>	<b>336,374</b>
Impuestos	0	0	Bienes Inmuebles, Infraestructura y Construcciones en Proceso	0	0
Cuotas y Aportaciones de Seguridad Social	0	0	Bienes Muebles	0	0
Contribuciones de mejoras	0	0	Otros Orígenes de Inversión	9,406	336,374
Derechos	0	0	<b>Aplicación</b>	<b>207,421</b>	<b>289,645</b>
Productos	0	0	Bienes Inmuebles, Infraestructura y Construcciones en Proceso	0	0
Aprovechamientos	0	0	Bienes Muebles	203,194	176,837
Ingresos por Venta de Bienes y Prestación de Servicios	0	0	Otras Aplicaciones de Inversión	4,227	112,808
Participaciones, Aportaciones, Convenios, Incentivos Derivados de la Colaboración Fiscal y Fondos Distintos de Aportaciones	0	0	<b>Flujos Netos de Efectivo por Actividades de Inversión</b>	<b>-188,015</b>	<b>46,729</b>
Transferencia, Asignaciones, Subsidios y Subvenciones, y Pensiones y Jubilaciones	0	0			
Otros Orígenes de Operación	23,214,386	54,590,027	<b>Flujo de Efectivo de las Actividades de Financiamiento</b>		
<b>Aplicación</b>	<b>10,103,839</b>	<b>18,455,460</b>	<b>Origen</b>	<b>13,582,785</b>	<b>34,074,647</b>
Servicios Personales	5,091,726	10,158,779	Endeudamiento Neto	0	30,000,000
Materiales y Suministros	299,331	541,364	Interno	0	30,000,000
Servicios Generales	1,646,462	3,151,900	Externo	0	0
Transferencias Internas y Asignaciones al Sector Público	0	0	Otros Orígenes de Financiamiento	13,582,785	4,074,647
Transferencias al resto del Sector Público	0	0	<b>Aplicación</b>	<b>14,104,875</b>	<b>58,233,821</b>
Subsidios y Subvenciones	0	0	Servicios de la Deuda	0	0
Ayudas Sociales	0	0	Interno	0	0
Pensiones y Jubilaciones	0	0	Externo	0	0
Transferencias a Fideicomisos, Mandatos y Contratos Análogos	0	0	Otras Aplicaciones de Financiamiento	14,104,875	58,233,821
Transferencias a la Seguridad Social	0	0	<b>Flujos netos de Efectivo por Actividades de Financiamiento</b>	<b>-522,080</b>	<b>-24,159,174</b>
Donativos	0	0			
Transferencias al Exterior	0	0	<b>Incremento/Disminución Neta en el Efectivo y Equivalentes al Efectivo</b>	<b>12,390,442</b>	<b>12,022,122</b>
Participaciones	0	0			
Aportaciones	0	0	<b>Efectivo y Equivalente al Efectivo al Inicio del Ejercicio</b>	<b>181,932,312</b>	<b>169,910,189</b>
Convenios	0	0	<b>Efectivo y Equivalente al Efectivo al Final del Ejercicio</b>	<b>194,322,753</b>	<b>181,932,312</b>
Otras Aplicaciones de Operación	3,066,320	4,603,417			
<b>Flujos Netos de Efectivo por Actividades de Operación</b>	<b>13,110,547</b>	<b>36,134,567</b>			

Bajo protesta de decir verdad declaramos que los Estados Financieros y sus notas, son razonablemente correctos y son responsabilidad del emisor.

Elaboró  
  
 L.C. José Mauro Acosta Ortega

Vo. Bo.  
  
 L.C. José Arturo Martínez Elías

Aprobó  
  
 L.C. Lidia Velasco Torres Méndez

Avance de Gestión Financiera 2024  
Ente Público: Fondo Plata Zacatecas 158127  
Estado Analítico del Activo  
Del 01 de enero al 30 de junio de 2024  
(Cifras en Pesos)

Concepto	Saldo Inicial	Cargos del Periodo	Abonos del Periodo	Saldo Final	Variación del Periodo
	1	2	3	4 = (1+2-3)	(4-1)
<b>ACTIVO</b>	<b>444,549,721</b>	<b>3,824,395,848</b>	<b>3,825,390,177</b>	<b>443,555,390</b>	<b>-994,331</b>
<b>Activo Circulante</b>	<b>443,642,192</b>	<b>3,823,755,686</b>	<b>3,824,948,029</b>	<b>442,449,849</b>	<b>-1,192,343</b>
Efectivo y Equivalentes	181,932,312	3,614,611,418	3,602,220,976	194,322,753	12,390,441
Derechos a Recibir Efectivo o Equivalentes	323,404,996	207,533,298	218,017,973	312,920,322	-10,484,674
Derechos a Recibir Bienes o Servicios	0	0	0	0	0
Inventarios	0	0	0	0	0
Almacenes	-76,838,111	1,610,970	2,776,018	-78,003,159	-1,165,048
Estimación por Pérdida o Deterioro de Activos Circulantes	15,142,995	0	1,933,062	13,209,933	-1,933,062
Otros Activos Circulantes	0	0	0	0	0
<b>Activo No Circulante</b>	<b>907,529</b>	<b>640,162</b>	<b>442,148</b>	<b>1,105,541</b>	<b>198,012</b>
Inversiones Financieras a Largo Plazo	0	0	0	0	0
Derechos a Recibir Efectivo o Equivalentes a Largo Plazo	0	0	0	0	0
Bienes Inmuebles, Infraestructura y Construcciones en Proceso	0	0	0	0	0
Bienes Muebles	4,567,325	394,996	191,802	4,770,518	203,193
Activos Intangibles	112,808	63,716	59,490	117,034	4,226
Depreciación, Deterioro y Amortización Acumulada de Bienes	-3,772,604	181,450	190,856	-3,782,011	-9,407
Activos Diferidos	0	0	0	0	0
Estimación por Pérdida o Deterioro de Activos no Circulantes	0	0	0	0	0
Otros Activos no Circulantes	0	0	0	0	0
	0	0	0	0	0

Bajo protesta de decir verdad declaramos que los Estados Financieros y sus notas, son razonablemente correctos y son responsabilidad del emisor.

Elaboró.



L.C. José Mauro Acosta Ortega

Vo. Bo.



L.C. José Arturo Martínez Elías

Autorizó





Avance de Gestión Financiera 2024  
Ente Público: Fondo Plata Zacatecas 158127  
Estado Analítico de la Deuda y Otros Pasivos  
Del 01 de enero al 30 de junio de 2024

(Cifras en Pesos)

Denominación de las Deudas		Moneda de Contratación	Institución o País Acreedor	Saldo Inicial del Periodo	Saldo Final del Periodo
<b>DEUDA PÚBLICA</b>				0	0
<b>Corto Plazo</b>					
<b>Deuda Interna</b>					
	Préstamos No Financieros	Pesos Mexicanos	Secretaría de Finanzas del Estado de Zacatec	30,000,000	30,000,000
	Instituciones de Crédito			0	0
	Títulos y Valores			0	0
	Arrendamientos Financieros			0	0
<b>Deuda Externa</b>					
	Organismos Financieros Internacionales			0	0
	Deuda Bilateral			0	0
	Títulos y Valores			0	0
	Arrendamientos Financieros			0	0
<b>Subtotal de Deuda Pública a Corto Plazo</b>				<b>30,000,000</b>	<b>30,000,000</b>
<b>Largo Plazo</b>					
<b>Deuda Interna</b>					
	Instituciones de Crédito	Pesos Mexicanos		0	0
	Títulos y Valores			0	0
	Arrendamientos Financieros			0	0
<b>Deuda Externa</b>					
	Organismos Financieros Internacionales			0	0
	Deuda Bilateral			0	0
	Títulos y Valores			0	0
	Arrendamientos Financieros			0	0
<b>Subtotal de Deuda Pública a Largo Plazo</b>				<b>0</b>	<b>0</b>
<b>TOTAL DE OTROS PASIVOS</b>				0	0
Otros Documentos por Pagar a Corto Plazo				11,889,580	7,787,258
<b>TOTAL DEUDA PÚBLICA Y OTROS PASIVOS</b>				<b>41,889,580</b>	<b>37,787,258</b>

Bajo protesta de decir verdad declaramos que los Estados Financieros y sus notas, son razonablemente correctos y son responsabilidad del emisor.

Elaboró.  
  
L.C. José Mauro Acosta Ortega

Vo. Bo.  
  
L.C. José Arturo Martínez Elías


Contable / 7


Autorizó  
  
L.C. Lidia Yergenia Ahores Méndez

(Cifras en Pesos)

Denominación del Pasivo Contingente	Saldo Inicial del Periodo	Saldo Final del Periodo
<b>NO APLICA</b>		

Bajo protesta de decir verdad declaramos que los Estados Financieros y sus notas, son razonablemente correctos y son responsabilidad del emisor.

Elaboró.  
  
L.C. José Mauro Acosta Ortega

Vo. Bo.  
  
L.C. José Arturo Martínez Elías

Contable / 8

Autoriza  
  
L.C. Lidia Yessenia Alvaros Méndez